

# SIKKERHEDSINSTRUKTIONER

## På- og aflæsning af lastvogne



Når du parkerer, skal du følge instruktionerne fra på-/ aflæsningspersonalet.

Træk altid din lastvogns/ vogntogets håndbremse (se modsatte side).



Lad aldrig din lastvogn stå uden opsyn.



### RØDE ZONER

- Bevæg dig ikke ind i en rød zone under på- og aflæsning.
- Kraner og gaffeltrucks er i drift i den røde zone under på- og aflæsning.



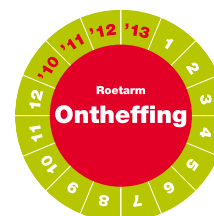

### GULE ZONER

- Hvis det er nødvendigt, at du er til stede i en gul zone, skal du kontakte på-/ aflæsningspersonalet på forhånd.
- Bevæg dig kun ind i en gul zone, når kraner og gaffeltrucks ikke er i bevægelse.
- Få øjenkontakt med kran- eller truckføreren.



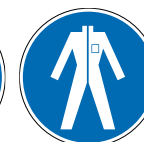
### GRØNNE ZONER

- Du skal opholde dig i den grønne (sikre) zone under på- og aflæsning.
- Som fører har du overblik over situationen og sikrer samtidigt, at du er synlig, når du befinder dig i den grønne zone.



### Emissioner fra dieselmotorer

For at køre ind i hallen skal trucken overholde Euro 4- og Euro 5-standarderne eller have et sodfilter påmonteret. Lastvognen skal have et "lav partikelemission" eller "dispensation" klistermærke påsat forruden.



### Påkrævede personlige værnemidler

Der skal bæres passende beklædning og personlige værnemidler (PV) når man bevæger sig ind i fabrikkshallen eller på arbejdspladsen. Kravene er opsat ved indgangen til hver bygning.

# SIKKERHEDSINSTRUKTIONER

## Parkering af lastvogne



### TRÆK ALTID HÅND- OG PARKERINGSBREMSEN

- Træk ALTID din lastvognens/vogntogets håndbremse.
- Sluk for motoren hvis den ikke skal bruges til på-/aflæsning.
- Lad aldrig din lastvogn stå uden opsyn; fjern nøglen fra tændingen.
- Træk altid håndbremsen en frakoblet sættevogn eller anhænger.



### INGEN PARKE- RINGSBREMSE?

Læg klodser af en passende størrelse under hjulene med faste aksler.



Når du parkerer, skal du følge instruktionerne fra på-/aflæsningspersonalet.

Bær passende og påkrævede personlige værnemidler (se modsatte side).

